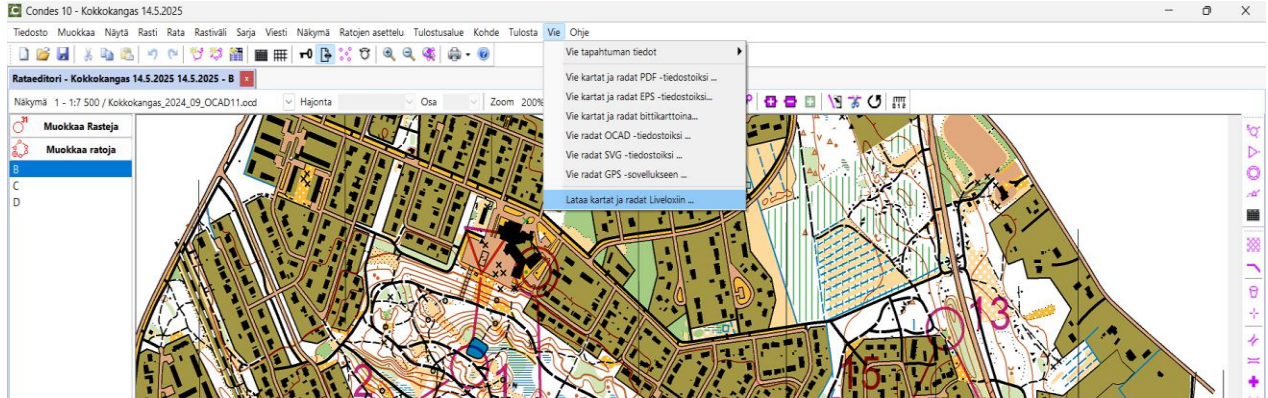


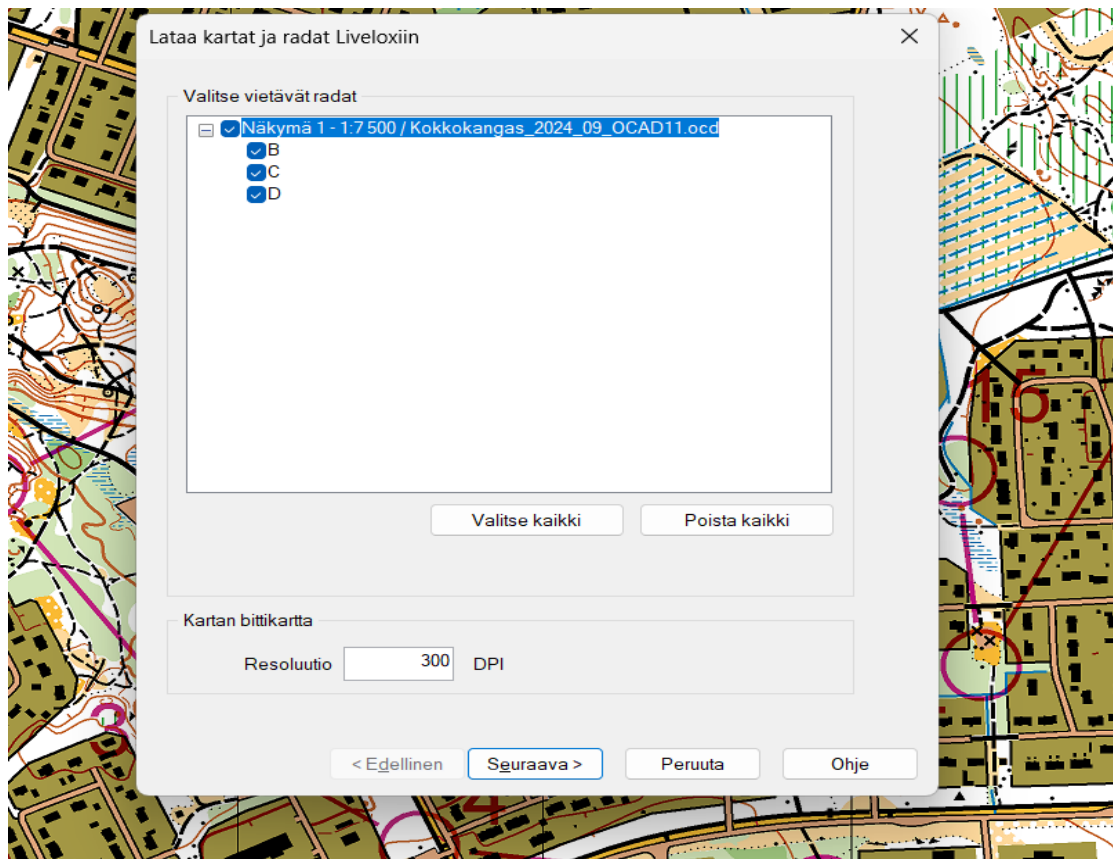
TAPAHTUMAN LATAAMINEN LIVELOXIIN

Tee lataaminen hyvissä ajoin ennen tapahtumaa jotta ongelmien ilmaantuessa ehditään auttaa asiassa.

1. Kun tapahtuma on luotu Condesilla valmiiksi, valitse ylävalikosta “vie” ja sieltä alavalikosta “lataa kartat ja radat Livelexiin”.



2. Mikäli herjaa ettei kaikkia muutoksia ole tallennettu, hyväksy painamalla kyllä.
3. Valitse tapahtuman radat, Livelex ehdottaa kaikkia, muuta tarvittaessa. Valitse resoluutioksi 300 ja paina sitten seuraava.



4. Seuraavasta näkymästä kirjaudu ensin Liveloxiin.

Lataa kartat ja radat Liveloxiin

Kirjaudu Liveloxiin

Muokkaa tapahtumaa Liveloxissa

Livelox asetukset

Tapahtuman nimi

Alkamisaika 28. huhti .2026 00.00

Ajan on oltava aikaisempi kuin ensimmäiseksi lähtevän osanottajan lähtöaika.

Päätymisaika 28. huhti .2026 00.00

Ajan on oltava myöhempi kuin viimeiseksi maaliin saapuneen osallistujan maali-aika.

< Edellinen Valmis Peruuta Ohje

5. Condes haluaa käyttää Livelox tiliäsi tapahtuman luomiseen, mikäli hyväksyt tämän, valitse salli ja siirry ohjeen kohtaan 8.
Mikäli haluat vaihtaa käyttäjää tai sinulla ei ole vielä Livelox tiliä valitse “kirjaudu sisään toisella tilillä”.

LIVELOX

Condes
Software for course planning
www.condes.net

Condes haluaa käyttää Livelox-tiliäsi

Tämän avulla Condes voi:

- Publish course-setting information to Livelox

Saatat jakaa arkaluontoisia tietoja tämän sivuston tai sovelluksen kanssa. Varmista, että luotat siihen, ennen kuin annat pääsyn. Voit aina muuttaa tai poistaa käyttöoikeuden Livelox-tilin asetuksissa.

Olet kirjautunut sisään käyttäjänä Jani Konstenius. Kirjaudu sisään toisella tilillä

Salli Kiellä

6. Kirjoita käyttäjätunnus ja salasana millä haluat kirjautua sisään tai mikäli sinulla ei ole vielä tiliä, paina alta “luo uusi käyttäjätili”.

www.condes.net

Condes haluaa käyttää Livelox-tiliäsi

Tämän avulla Condes voi:

- Publish course-setting information to Livelox

Saatat jakaa arkaluontoisia tietoja tämän sivuston tai sovelluksen kanssa. Varmista, että luotat siihen, ennen kuin annat pääsyn. Voit aina muuttaa tai poistaa käyttöoikeuden **Livelox-tilin asetuksissa**.

Kirjaudu sisään salliaksesi pääsyn

Käyttäjätunnus

Salasana

Olen unohtanut Livelox -käyttäjätunnuksen tai salasanan

[Luo uusi käyttäjätili](#)

7. Täytä tietosi ja valitse “ei kiitos, jatka Livelox Limitedillä” mikäli et halua maksullista Premiumia. Paina luo tili ja tämän jälkeen kirjaudu Liveloxiin.

Sähköposti

Maa

Käyttäjätunnus

Suosittellemme, että käytät sähköpostiosoitettasi käyttäjätunnuksena.

Salasana

Valitse salasana, jossa on vähintään kuusi merkkiä.

Kokeile Livelox Premiumia ilmaiseksi

Haluan kokeilla Livelox Premiumia ilmaiseksi 14 päivän ajan
Nauti **kaikista ominaisuuksista** ilman mainoksia. Voit peruuttaa kokeilujakson milloin tahansa ilman maksua.

Ei kiitos, jatka Livelox Limitedillä
Nauti vain rajoitetusta valikoimasta **toimintoja**, mainosten sponsoroimina.

8. Tulee ilmoitus “kirjautuminen on suoritettu”.

Sulje välilehti kokonaan jolloin palaat Condesin sivulle.

9. Ruudun ylälaatikossa näkyy nyt “kirjaututtu Liveloxiin”.

Anna tapahtumalle seuraavaksi virallinen nimi sekä aloitus- ja lopetusaika, laita myös ruksit aikaruutuihin. Paina sitten valmis.

Lataa kartat ja radat Liveloxiin

Kirjautu ulos Liveloxista

Muokkaa tapahtumaa Liveloxissa

Kirjaututtu Liveloxiin

Livelox asetukset

Tapahtuman nimi Kokkokangas 14.5.2025

Alkamisaika 14.May.2025 17.00

Ajan on oltava aikaisempi kuin ensimmäiseksi lähtevän osanottajan lähtöaika.

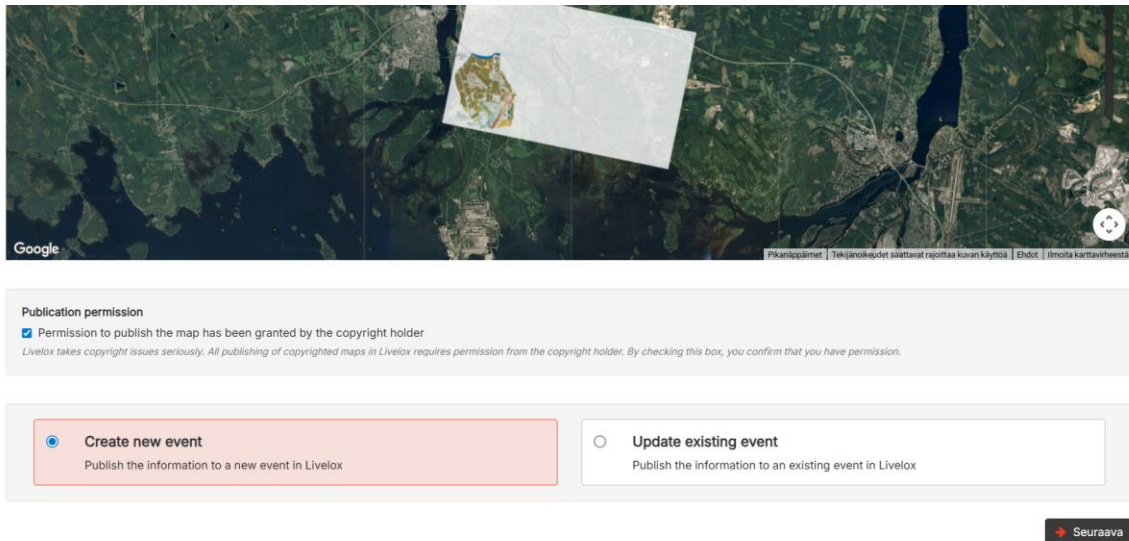
Päättymisaika 14.May.2025 21.00

Ajan on oltava myöhempi kuin viimeiseksi maaliin saapuneen osallistujan maaliaika.

< Edellinen Valmis Peruuta Ohje

10. Paina OK, Livelox avautuu uudelleen.

11. Vieritä avautuva sivu alas, tarkista että “publication permission” on valittuna ja valitse sitten “create new event”.



Publication permission

Permission to publish the map has been granted by the copyright holder

LiveLox takes copyright issues seriously. All publishing of copyrighted maps in LiveLox requires permission from the copyright holder. By checking this box, you confirm that you have permission.

Create new event
Publish the information to a new event in LiveLox

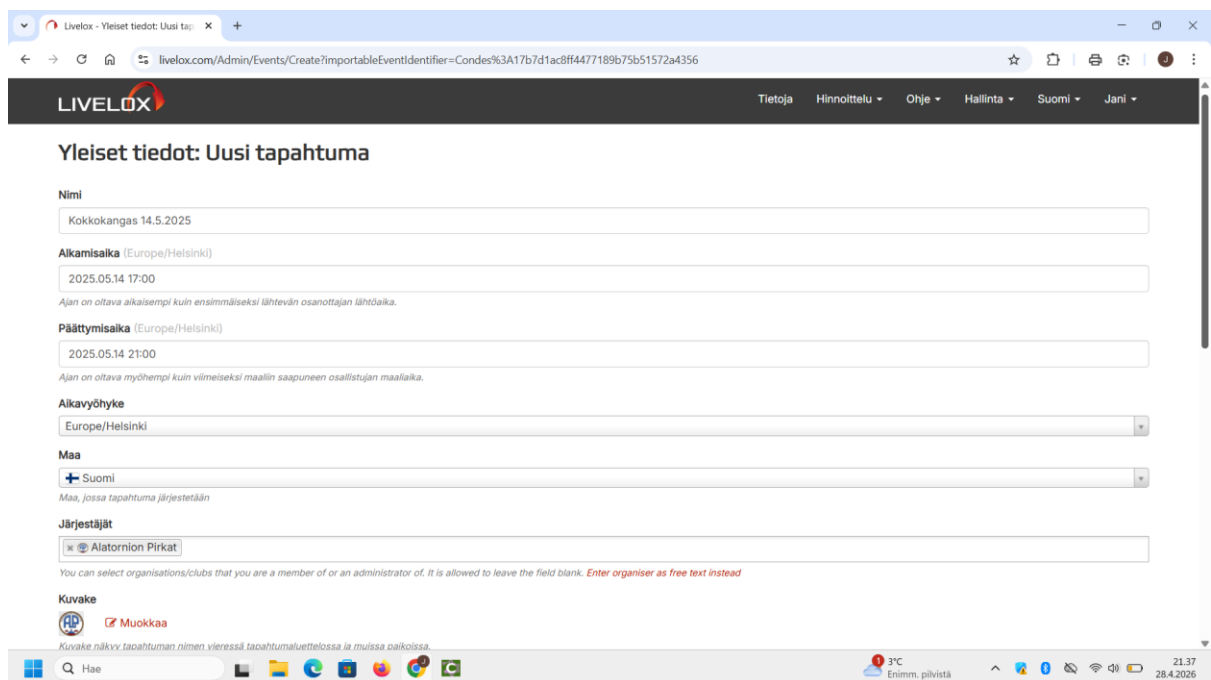
Update existing event
Publish the information to an existing event in LiveLox

Seuraava

12. Tarkista tapahtuman tiedot, tässä voi vielä muuttaa niitä.

Huomaa pvm-muoto, se pitää olla vvv.kk.pv

Varsinkin lopetusajan on syytä olla reilusti yli että viimeinenkin osallistuja tallentuu.



LIVELOX

Tietoja Hinnottelu Ohje Hallinta Suomi Jani

Yleiset tiedot: Uusi tapahtuma

Nimi
Kokkokangas 14.5.2025

Alkamisaika (Europe/Helsinki)
2025.05.14 17:00
Ajan on oltava aikaisempi kuin ensimmäiseksi lähtevän osanottajan lähtöaika.

Päätymisaika (Europe/Helsinki)
2025.05.14 21:00
Ajan on oltava myöhempi kuin viimeiseksi maalin saapuneen osallistujan maalaika.

Alkavyöhyke
Europe/Helsinki

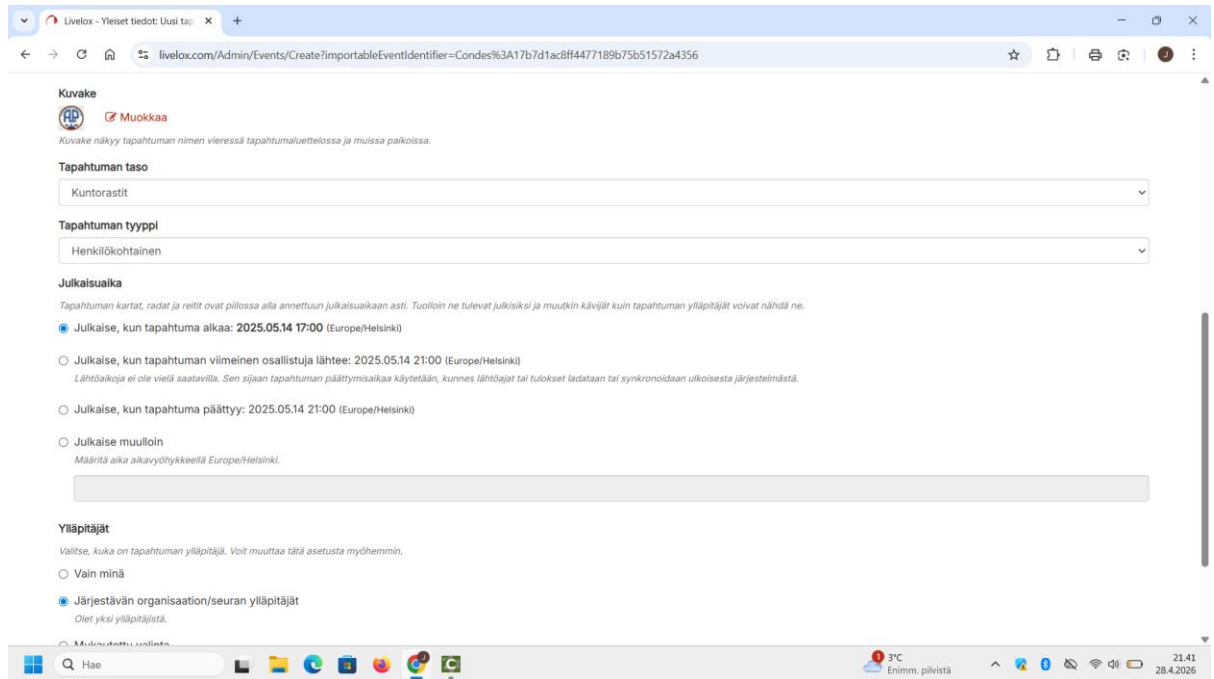
Maa
Suomi
Maa, jossa tapahtuma järjestetään

Järjestäjät
Alatornion Pirkat
You can select organisations/clubs that you are a member of or an administrator of. It is allowed to leave the field blank. Enter organiser as free text instead

Kuvake
Muokkaa
Kuvake näkyy tapahtuman nimen vieressä tuloahtumaluetelossa ja muissa paikoissa.

Hae 3°C Enimm. pilvistä 21.37 28.4.2026

Valitse tapahtuman taso -Kuntorastit-
Valitse tapahtuman tyyppi -Henkilökohtainen-
Valitse julkaisuaika, kuntorasteilla yleensä käytössä “kun tapahtuma alkaa”.
Valitse ylläpitäjät, vain itselle tai seuran ylläpitäjille.
Ruksaa “näytä tapahtuma”
Paina Tallenna.



Tapahtuma on nyt luotu, voit sulkea ohjelmat.

Mikäli et saa luotua tapahtumaa Liveloxiin jostain syystä, tee seuraavasti:

- Kun Condesissa on avattuna tekemäsi tapahtuma, valitse Condesista yläkulmasta “tiedosto” ja sieltä alavalikosta “tallenna nimellä”.
- Tallenna tiedosto johonkin kansioosi mistä löydät sen. Anna tiedostolle nimi ja muoto, muodon pitää olla .wcd
- Lähetä tapahtuman tiedot ja liitteenä tallentamasi .wcd tiedosto sähköpostiin osoitteeseen jani.konstenius@gmail.com